



RAPPORT-OOG-ONDERZOEK
Certificate of eye examination
European College of Veterinary Ophthalmologists

Registration for The Netherlands
Raad van Beheer
PO Box 75901
1070 AX Amsterdam
Tel.: +31 20.6644471
Fax: +31 20.6710846

ECVO reg.nr. onderzoek reg.no. examination
O-NL no. **0110436**
ECVO reg.nr. onderzoeker reg.no. examiner
BEVER

Dier animal

Naam name: **Diva v. Tilburgs Reem**
 Ras breed: **Duergapinzher**
 Stamboek no. registration no.: **2.674508**
 Microchip no. registration no.: **528140000289675**
 Geb.datum date of birth: **07-10-07**
 Geslacht sex: Vrouwelijk female Mannelijk male
 Eerder onderzoek previous examination: Nee no Ja yes Vrij unaffected Onbeslist undetermined Voorlopig niet vrij suspicious Niet vrij affected

Eigenaar/houder owner/agent

Naam name: **P.M.P. Hartgers-Wagener**
 Adres address: **Rimmer een 38**
 Land, PC country, Zip: **NL 4513 WT**
 Woonpl town: **Hartelbeek**
 Indien abnormaal: datum, cert. no. + reg. no. onderz. if abnormal date, cert. no. + reg. no. examin.
 DNA-Tests: Ja yes Nee no Type+datum type + date

Ondergetekende gaat akkoord met de regels van het nationale programma ter bestrijding van erfelijke oogafwijkingen en verklaart dat het ter keuring aangeboden dier het hierboven beschreven dier is. Hij/zij gaat akkoord met de onderzoeksvoorwaarden zoals deze zijn vastgelegd in het Onderzoeksreglement en is/zijn met openbaarmaking van de gegevens en resultaten van het onderzoek en/of beschikbaarstelling voor door de ECVO goedgekeurd gebruik. Een aantal bepalingen, zoals de voorwaarden waaronder de uitslagen worden doorgegeven aan de rasvereniging is opgenomen op de achterzijde van dit formulier.

The undersigned agrees to the rules of the national scheme and confirms that the animal submitted for examination is the one described above. Signature also means that the results are available for official publication and other ECVO approved use.

Handtekening eigenaar/houder Signature owner / agent

Onderzoek examination

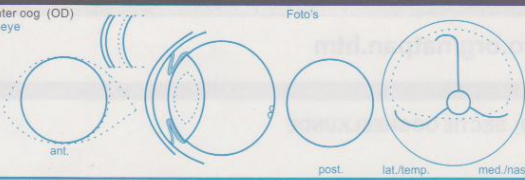
Datum date: **02-04-13**
 Methode minimaal: Mydriaticum, ophthalmoscopie indirect en spleetlamp biomicroscopie $\geq 10\times$
 Mydriatic, indirect ophthalmoscopy and binocular biomicroscopy $\geq 10\times$
 Extra: Onderzocht vóór pupilverwijding Tonometrie (zonder mydriaticum) Ophthalmoscopie, direct Anders: Gonioscopie (zonder mydriaticum)

Identificatie identification

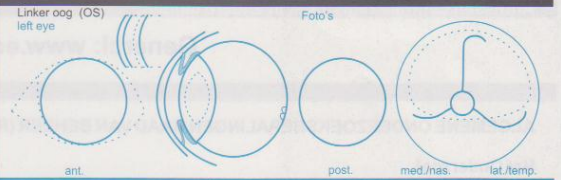
Controle tatoeage check tattoo: Correct correct Deels/Niet leesbaar partly/unreadable Afwijkend incorrect Afwezig absent
 Controle microchip check microchip: Correct correct Afwijkend incorrect Afwezig absent

Indien een andere methode is toegepast, heeft deze verklaring alleen waarde indien vergezeld van een specificerend certificaat. If another method is used, this form only has value with a specifying certificate.

Rechter oog (OD) right eye



Linker oog (OS) left eye



Commentaar: descriptive comments

Cornea dystrofië ou.

Oogziekte no.: gering mild matig moderate ernstig severe

N.B.: NIET VRIJ van note affected by

Naam van de ziekte / De erfelijkheid is bij dit ras nog onder studie name of disease / Under investigation; not yet proven to be inherited in this breed

Resultaat voor de als erfelijk beschouwde oogziekten: results for the presumed inherited eye diseases

	VRJ	ONBESLIST	NIET VRJ
1. Membrana Pupillaris Persistens (PPM)	<input type="checkbox"/>	<input type="checkbox"/>	<input type="checkbox"/>
2. Persistent Hyperpl. Tunica Vasculosa Lentis/Primair Vitreum (PHTVL/PHPV)	<input type="checkbox"/>	<input type="checkbox"/>	<input type="checkbox"/>
3. Cataract (congenitaal)	<input type="checkbox"/>	<input type="checkbox"/>	<input type="checkbox"/>
4. Retina Dysplasie (RD)	<input type="checkbox"/>	<input type="checkbox"/>	<input type="checkbox"/>
5. Hypoplasie-/Micropapilla	<input type="checkbox"/>	<input type="checkbox"/>	<input type="checkbox"/>
6. Collie Eye Anomaly (CEA)	<input type="checkbox"/>	<input type="checkbox"/>	<input type="checkbox"/>
7. Anders: other:	<input type="checkbox"/>	<input type="checkbox"/>	<input type="checkbox"/>
8. L.pectinatum abn. (only after gonioscopy)	<input type="checkbox"/>	<input type="checkbox"/>	<input type="checkbox"/>

Resultaten geldig voor 12 maanden results valid for 12 months

	VRJ	VOORLOPIG NIET VRJ	NIET VRJ
11. Entropion/Trichiasis	<input type="checkbox"/>	<input type="checkbox"/>	<input type="checkbox"/>
12. Ectropion/Macroblepharon	<input type="checkbox"/>	<input type="checkbox"/>	<input type="checkbox"/>
13. Distichiasis/Ectopische cilie	<input type="checkbox"/>	<input type="checkbox"/>	<input type="checkbox"/>
14. Cornea dystrophie	<input type="checkbox"/>	<input type="checkbox"/>	<input type="checkbox"/>
15. Cataract (niet-congenitaal)	<input type="checkbox"/>	<input type="checkbox"/>	<input type="checkbox"/>
16. Lensluxatie (primaire)	<input type="checkbox"/>	<input type="checkbox"/>	<input type="checkbox"/>
17. Retina degeneratie (PRA)	<input type="checkbox"/>	<input type="checkbox"/>	<input type="checkbox"/>
18. Anders: other:	<input type="checkbox"/>	<input type="checkbox"/>	<input type="checkbox"/>

Interpretatie interpretation

* "Vrij": Het dier vertoont geen verschijnselen van deze, erfelijke oogziekte(s). "Niet vrij": Het dier vertoont de klinische symptomen van de als erfelijk beschouwde oogziekte(s).
 "Unaffected" signifies that there is no clinical evidence of the presumed inherited eye disease(s) specified, whereas "affected" signifies that there is such evidence.
 ** Zeer geringe afwijkingen, die mogelijk passen bij het klinische beeld van deze, als erfelijk beschouwde oogziekte(s); deze zijn echter onvoldoende specifiek.
 The animal displays clinical features that could possibly fit the presumed inherited eye disease(s) mentioned, but the changes are inconclusive.
 *** Geringe afwijkingen passend in het klinisch beeld van deze, als erfelijk beschouwde oogziekte. Voortschrijden van het proces moet dit bevestigen. Herkeuring over maanden.
 The animal displays minor, but specific clinical signs of the presumed inherited eye disease(s) mentioned. Further development will confirm the diagnosis. Reexamination in months.

VOOR VERDERE INFORMATIE: Z.O.Z. further info: P.T.O.

Onderzoeker examiner

Ondergetekende heeft bovenstaand dier onderzocht in het kader van het bestrijdingsprogramma van erfelijke oogziekten, met het bovengenoemde resultaat.

The undersigned has today examined the above mentioned animal for the hereditary eye disease scheme with the results as shown.

Naam name: **A. Verhagen**

Plaats place: **Roosendaal**

kleur / distributie: wit RvB, geel rasvereniging, roze onderzoeker, wit eigenaar/houder
 colour / distribution: white national registry, yellow national breed club, pink examiner, white owner/agent

Handtekening dierenarts, geautoriseerd door de ECVO signature examiner, authorized by ECVO

Controle op patellaluxatie


Naam : Diva v. Tilburgs Roem
Ras : Dwergpincher
Geslacht : V
Stamboeknr : 2674508
Geboortedatum : 07/10/2007
Chipnummer : 528140000289675
Eigenaar : P.M.P. Hartgers-Wagener
Nummer Een 38
4513 KT Hoofdplaat

Deze hond is 02-04-2013 aangeboden voor onderzoek patellaluxatie, waarvan de uitslag is:

links: geen afwijking 0 wel afwijking
 rechts: geen afwijking 0 wel afwijking

toelichting indien bevindingen afwijkend:

Dierenarts: drs. S.A.A. Buijs
Dierenhospitaal Visdonk
Roosendaal



Dierenhospitaal
Visdonk
Visdonkseweg 2A
4707 PE Roosendaal
Drs. S. Buijs

Correspondentieadres:
Dierenhospitaal Visdonk
Visdonkseweg 2a - 4707 PE Roosendaal
Tel: 0165 583750 - Fax: 0165 583755
Rabobank: NL62 RABO 0194300803
Giro : NL34 INGB 0002807655

BTW: NL00.40.37.352.B01
email: dierenhospitaal@visdonk.nl
www.dierenhospitaal-visdonk.nl

Dierenhospitaal Visdonk - Tolberg
Tolbergcentrum 53 - 4708 GB Roosendaal
Tel: 0165 533508



RAAD VAN BEHEER

OP KYNOLOGISCH GEBIED IN NEDERLAND

Postbus 75901 - 1070 AX Amsterdam
Postbank 71442 - Telefoon 0900-7274663
www.kennelclub.nl



STAMBOOM van DE DWERGPINSCHER

2/3	NAAM: DIVA V. TILBURGS ROEM	7	NED. & INT.KAMP, VASCO V. TILBURGS ROEM	
	N.H.S.B. 2674508		N.H.S.B. 2106068	
	(Nederlands Hondenstamboek)		JW.'97.W.'99	
3	SPIKE V. TILBURGS ROEM	8	DTS.,BELG.KAMP, MIRA VOM CRONSBACH	
	N.H.S.B. 2427901		N.H.S.B. 2325416	
	VADER ARISTO V. TILBURGS ROEM		*IMP*(DTSL.) PSZ 110475	
1		9	BERRY FAN 'T TERPHOFKE	
	N.H.S.B. 2571028		N.H.S.B. 2176620	
	KAMP	4	MINOUSCH V. TILBURGS ROEM	
			N.H.S.B. 2355834	
	4		KAMP	
			10	GRACIA V. TILBURGS ROEM
				N.H.S.B. 2257876
			11	FÜRSTENBORGH ZARDAS
				FKK 10287/99
			5	FÜRSTENBORGH ALLADIN
				FKK 23901/00
				CH.
			12	A'DREAMS RED-DUCHESS
				FKK 35089/94
				NORD.W.'97 CH.,EST.CH.
			2	
				HOTPINSCH MR HOT SHOT
			13	SKK 16968/93
				CH.,FIN.CH.
			6	ROYAL BORU HONEY FLOWER
				FKK 39981/00
				7072
				Geslacht : TEEF
				Chip/Tat.nr : 528140000289675
				Kleur : BRUIN
				Geboren : 7 OKTOBER 2007
				Fokker : P.M.P. HARTGERS-WAGENER
				NUMMER EEN 38
				4513 KT HOOFDPLAAT
				Amsterdam , 27 NOVEMBER 2007
				de Raad van Beheer
				Z.O.Z.

